



ТЕРРИТОРИАЛЬНЫЙ ОРГАН ФЕДЕРАЛЬНОЙ
СЛУЖБЫ ГОСУДАРСТВЕННОЙ СТАТИСТИКИ
ПО ЧЕЧЕНСКОЙ РЕСПУБЛИКЕ

О финансовом состоянии организаций Чеченской Республики

январь-май 2023 года





ТЕРРИТОРИАЛЬНЫЙ ОРГАН ФЕДЕРАЛЬНОЙ
СЛУЖБЫ ГОСУДАРСТВЕННОЙ СТАТИСТИКИ
ПО ЧЕЧЕНСКОЙ РЕСПУБЛИКЕ

О финансовом состоянии организаций

Чеченской Республики

январь - май 2023 года

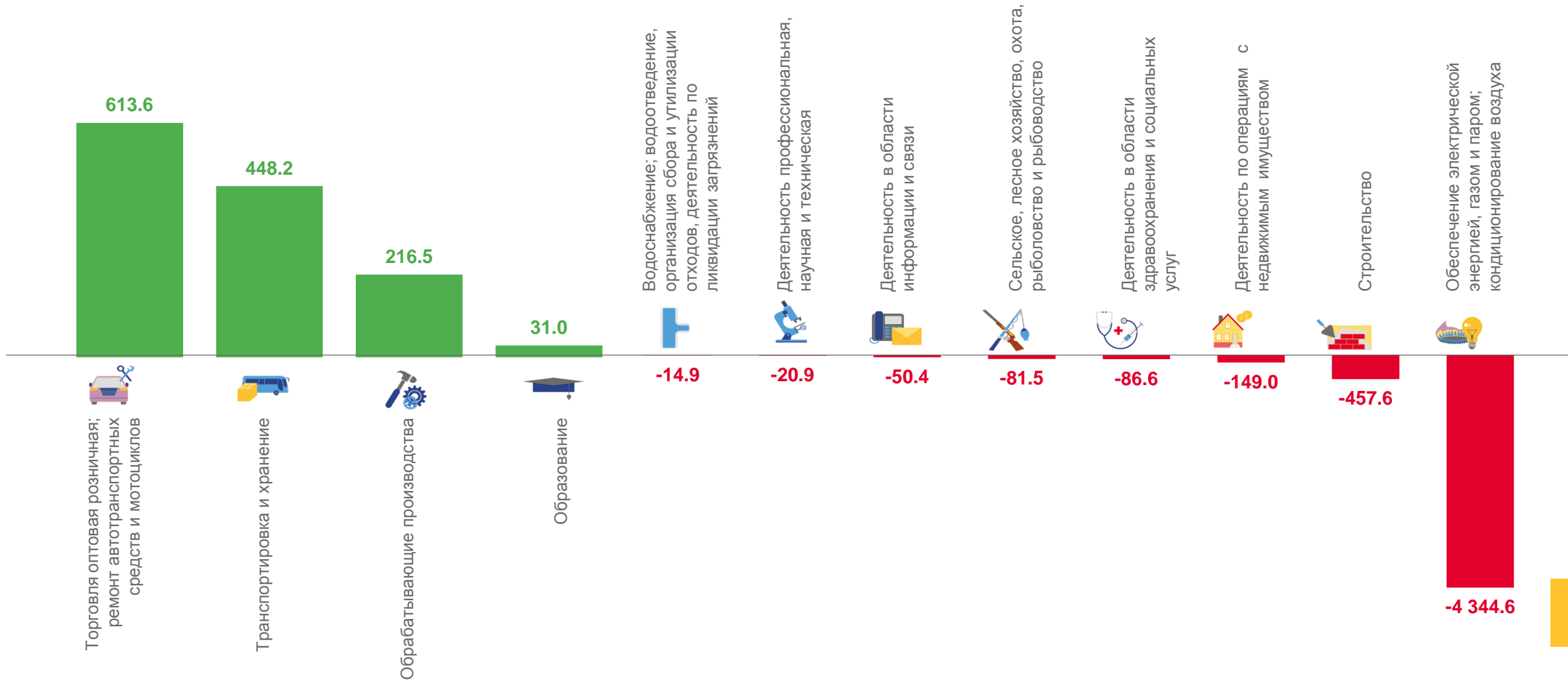
- 01 Сальдированный финансовый результат
- 02 Финансовые результаты деятельности организаций
- 03 Прибыль организаций
- 04 Убыток организаций
- 05 Кредиторская задолженность организаций по отдельным видам экономической деятельности
- 06 Дебиторская задолженность организаций по отдельным видам экономической деятельности
- 07 Кредиторская и дебиторская задолженность организаций по субъектам СКФО

По данным оперативной финансовой отчетности



САЛЬДИРОВАННЫЙ ФИНАНСОВЫЙ РЕЗУЛЬТАТ

ЯНВАРЬ - МАЙ 2023 ГОДА, МЛН РУБЛЕЙ



ФИНАНСОВЫЕ РЕЗУЛЬТАТЫ ДЕЯТЕЛЬНОСТИ ОРГАНИЗАЦИЙ

ЯНВАРЬ - МАЙ 2023 ГОДА В % К СООТВЕТСТВУЮЩЕМУ ПЕРИОДУ ПРЕДЫДУЩЕГО ГОДА*



Всего по республике

72,5%

УБЫТОК УБЫТОЧНЫХ



Всего по республике

в 2,0р

ПРИВЫЛЬ ПРИВЫЛЬНЫХ

*По сопоставимому кругу организаций в соответствии с методологией бухгалтерского учета





ПРИБЫЛЬ ОРГАНИЗАЦИЙ

ЯНВАРЬ-МАЙ 2023 ГОДА, МЛН РУБЛЕЙ

Прибыль организаций

2 205,8

млн рублей

в 2,0р.

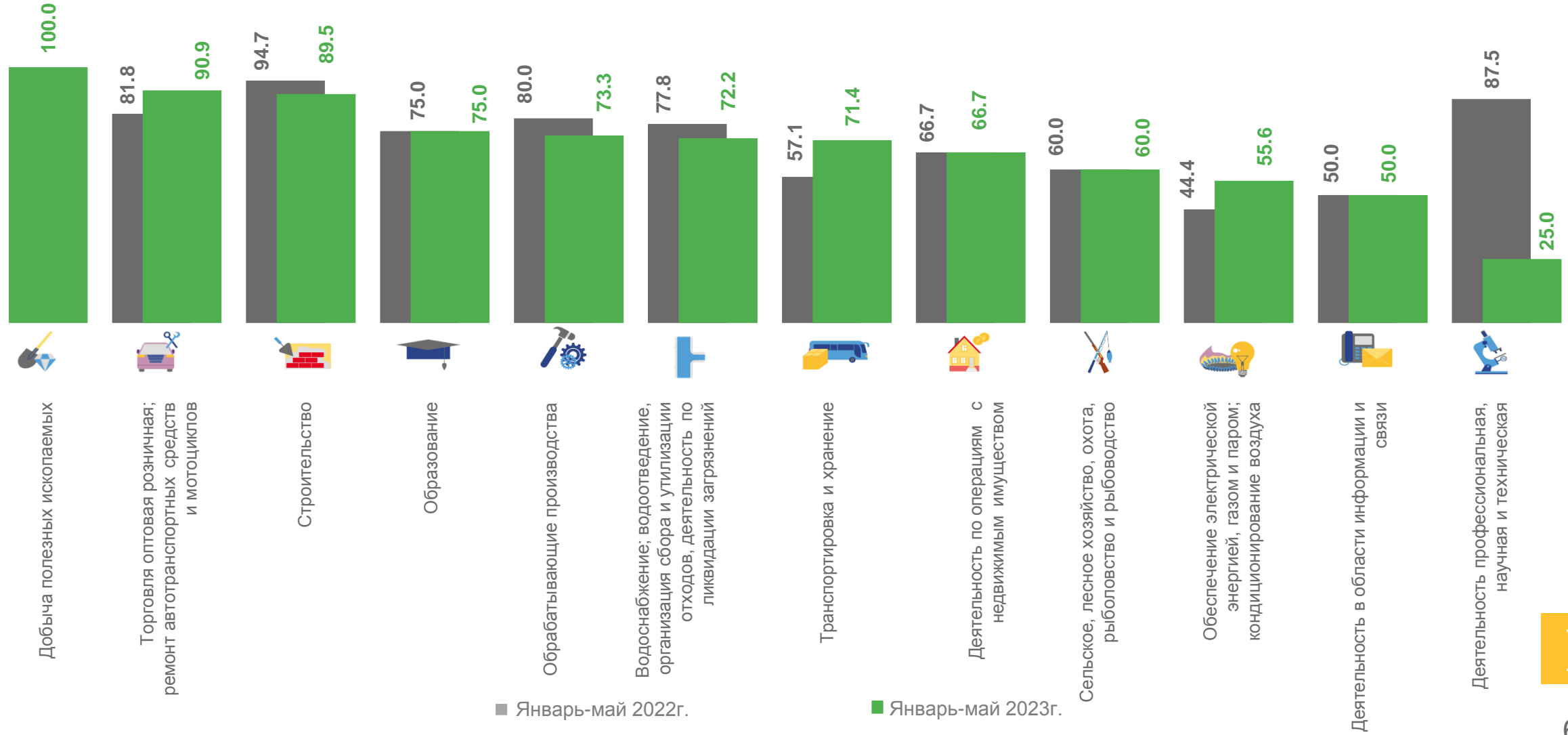
к январю-маю 2022





ДОЛЯ ПРИБЫЛЬНЫХ ОРГАНИЗАЦИЙ ПО ОТДЕЛЬНЫМ ВИДАМ ЭКОНОМИЧЕСКОЙ ДЕЯТЕЛЬНОСТИ

ЯНВАРЬ-МАЙ 2023 ГОДА, В % К ОБЩЕМУ ЧИСЛУ ОРГАНИЗАЦИЙ



УБЫТОК ОРГАНИЗАЦИЙ

ЯНВАРЬ-МАЙ 2023 ГОДА, МЛН РУБЛЕЙ



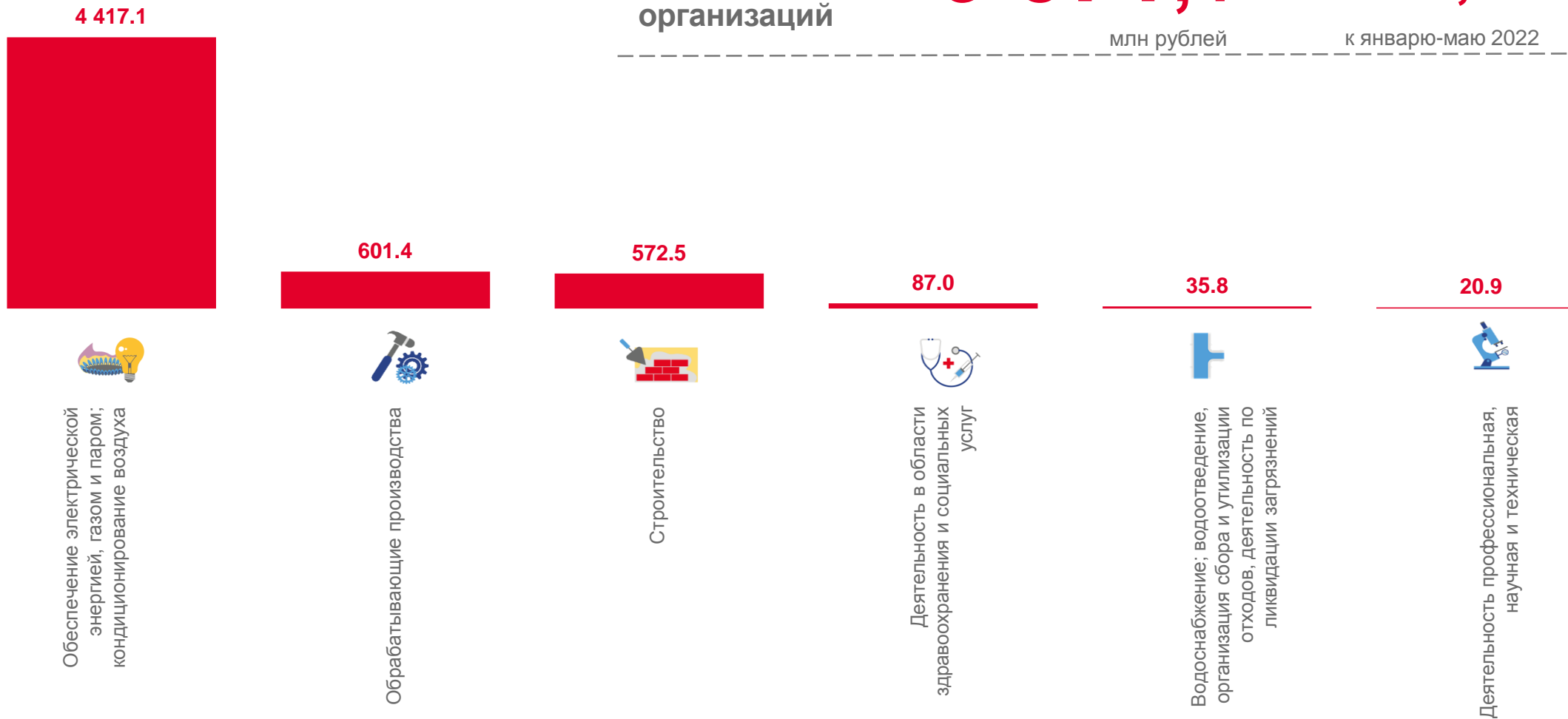
Убыток
организаций

6 071,4

млн рублей

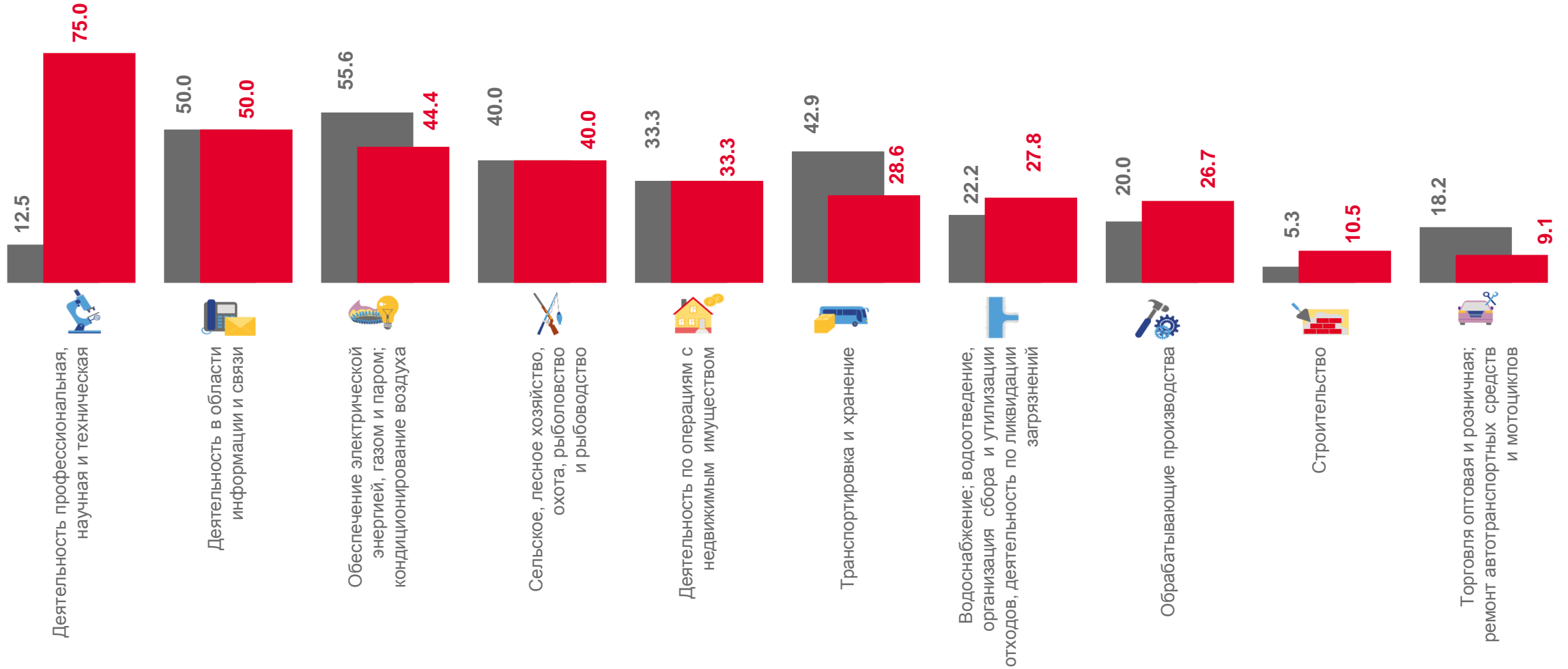
72,5%

к январю-маю 2022



ДОЛЯ УБЫТОЧНЫХ ОРГАНИЗАЦИЙ ПО ОТДЕЛЬНЫМ ВИДАМ ЭКОНОМИЧЕСКОЙ ДЕЯТЕЛЬНОСТИ

ЯНВАРЬ-МАЙ 2023 ГОДА, В % К ОБЩЕМУ ЧИСЛУ ОРГАНИЗАЦИЙ



■ Январь-май 2022 г.

■ Январь-май 2023 г.



КРЕДИТОРСКАЯ ЗАДОЛЖЕННОСТЬ ОРГАНИЗАЦИЙ ПО ОТДЕЛЬНЫМ ВИДАМ ЭКОНОМИЧЕСКОЙ ДЕЯТЕЛЬНОСТИ

МЛРД РУБЛЕЙ

на 1 июня 2023 года

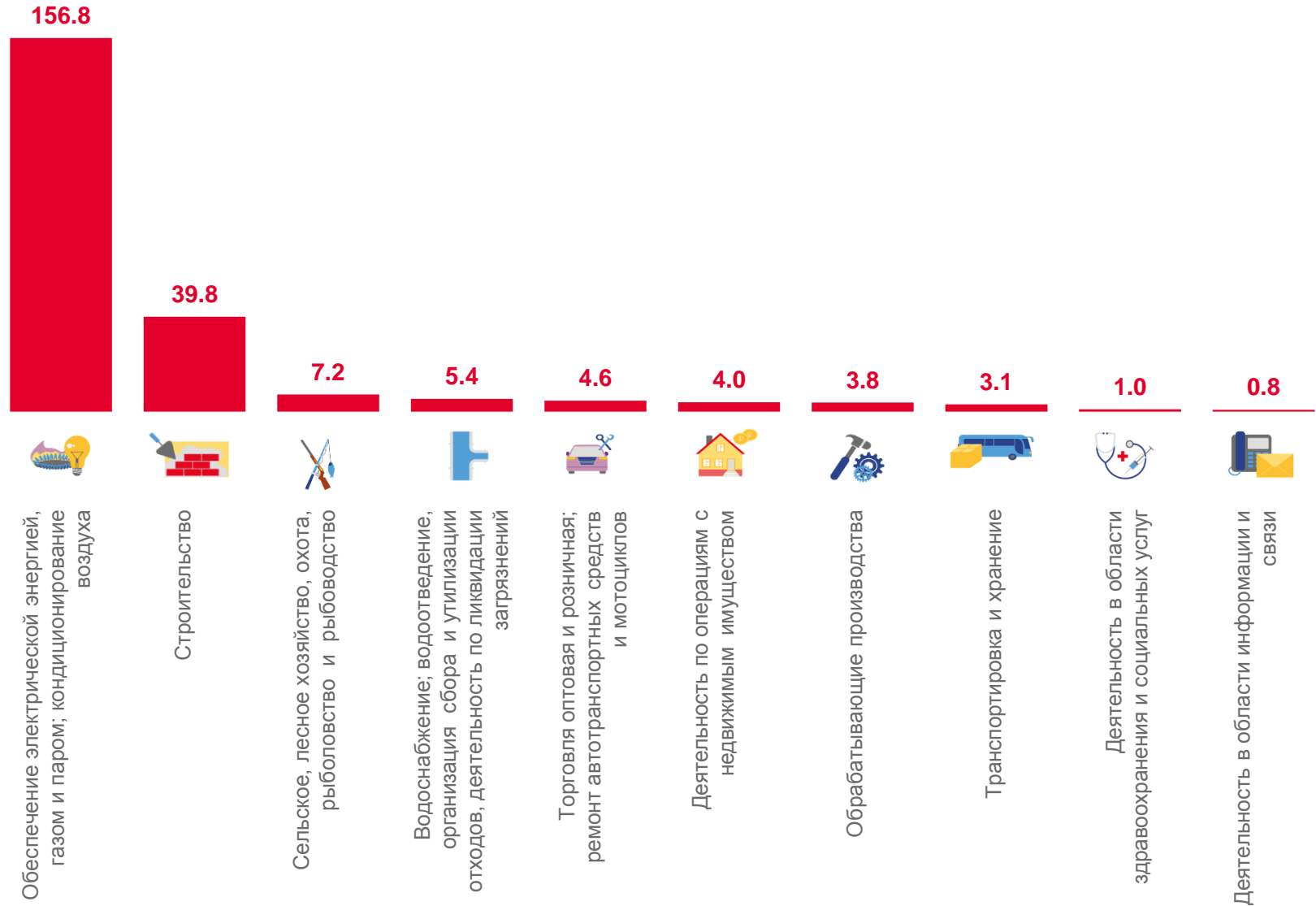
227,5

на 1 мая 2023 года

228,2

темп роста к 1 числу
предыдущего месяца

99,7%





ДЕБИТОРСКАЯ ЗАДОЛЖЕННОСТЬ ОРГАНИЗАЦИЙ ПО ОТДЕЛЬНЫМ ВИДАМ ЭКОНОМИЧЕСКОЙ ДЕЯТЕЛЬНОСТИ

МЛРД РУБЛЕЙ

на 1 июня 2023 года

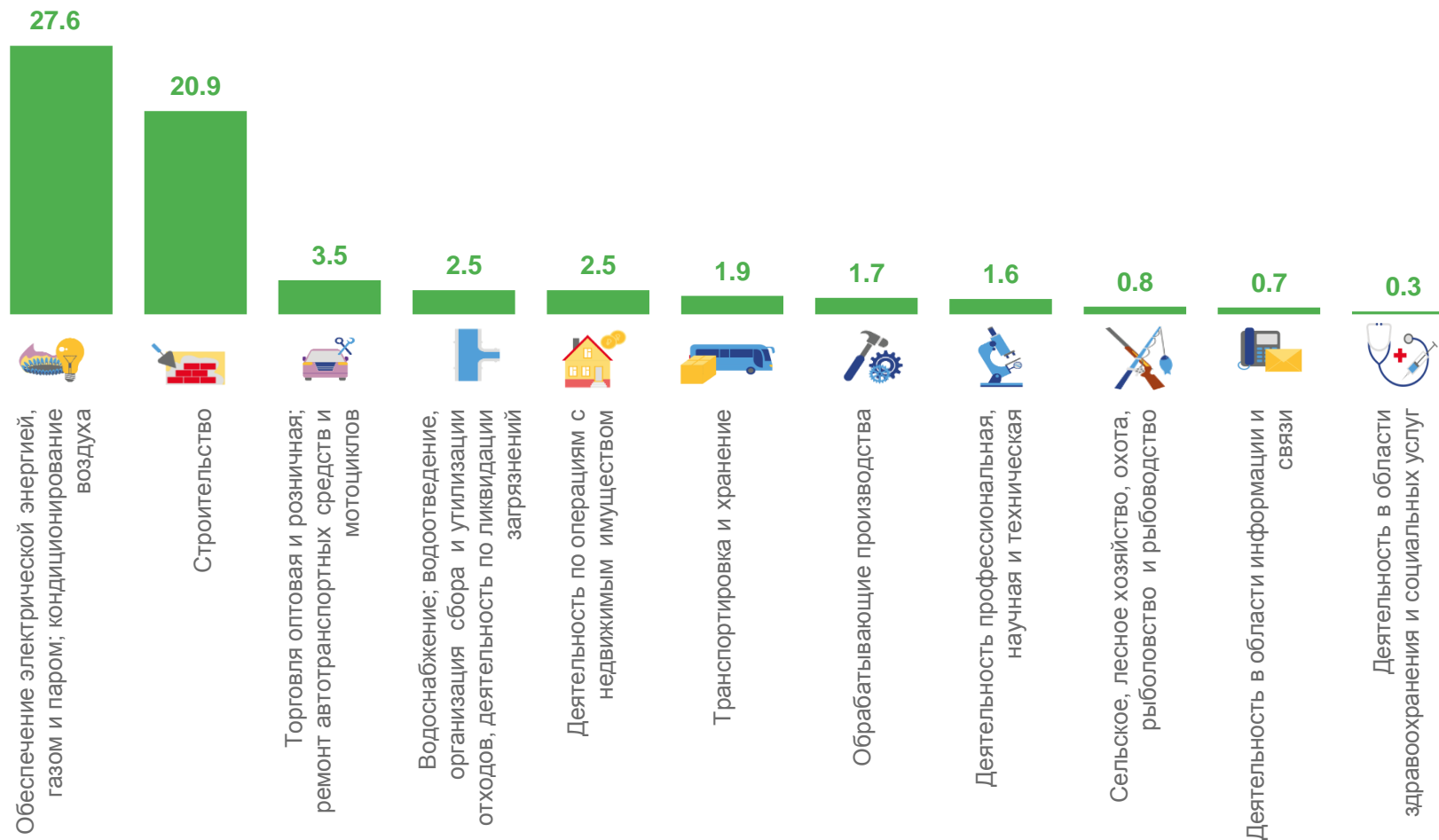
67,0

на 1 мая 2023 года

69,1

темп роста к 1 числу
предыдущего месяца

97,0%

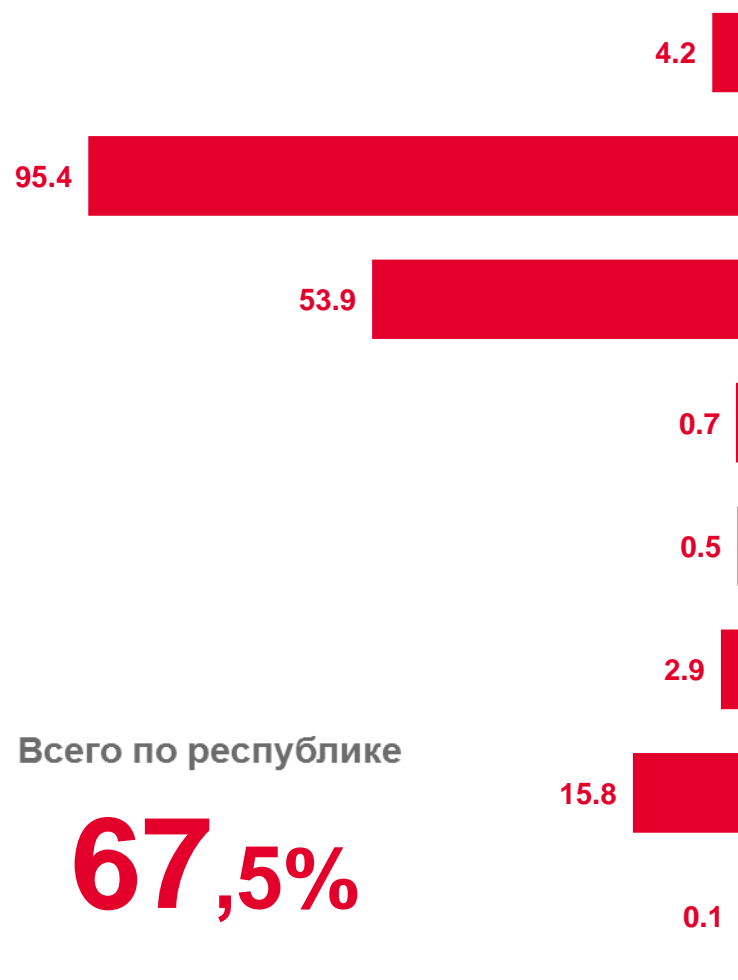


ПРОСРОЧЕННАЯ КРЕДИТОРСКАЯ И ДЕБИТОРСКАЯ ЗАДОЛЖЕННОСТЬ



ЯНВАРЬ - МАЙ 2023 ГОДА, В % К ОБЩЕЙ КРЕДИТОРСКОЙ / ДЕБИТОРСКОЙ ЗАДОЛЖЕННОСТИ

КРЕДИТОРСКАЯ ЗАДОЛЖЕННОСТЬ



ДЕБИТОРСКАЯ ЗАДОЛЖЕННОСТЬ





КРЕДИТОРСКАЯ И ДЕБИТОРСКАЯ ЗАДОЛЖЕННОСТЬ ПО СУБЪЕКТАМ СКФО

НА КОНЕЦ МАЯ 2023 ГОДА, МЛРД РУБЛЕЙ

Кредиторская задолженность



Дебиторская задолженность

